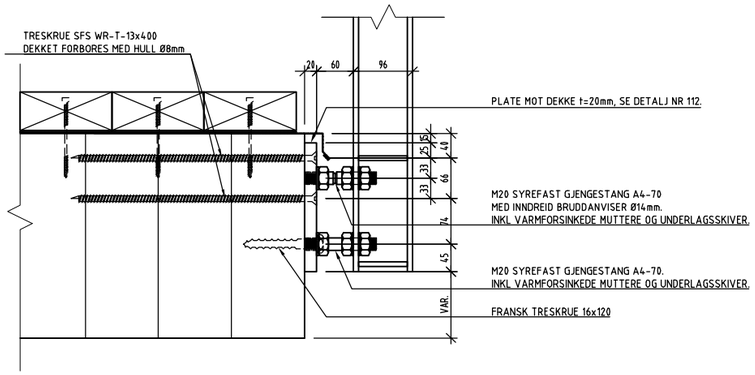

DETALJ INNFESTING AV REKKVERKSSTOLPE
1:10

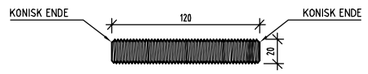

M20 GJENGESTANG
1:5

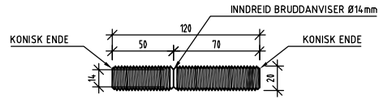

M20 GJENGESTANG MED BRUDDANVISER
1:5

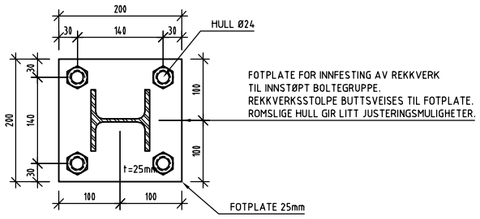

DETALJ NR 110 FOTPLATE REKKVERKSTOLPE PÅ LANDKAR
1:10

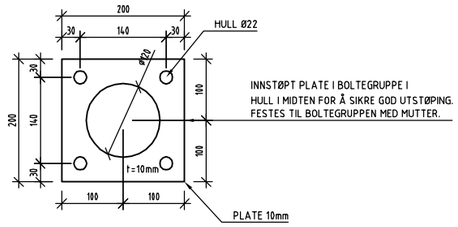

DETALJ NR 111 INNSTØPT PLATE I BOLTEGRUPPE
1:10

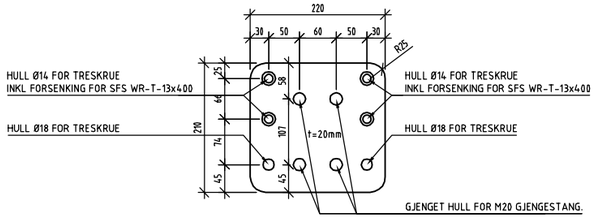

DETALJ NR 112 PLATE MOT DEKKE
1:10

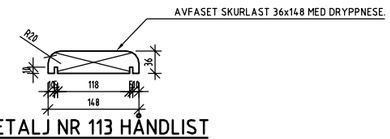

DETALJ NR 113 HÅNDLIST
1:10

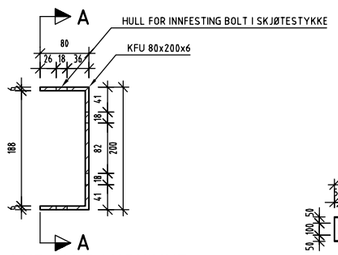

DETALJ NR 116 BAKSKINNE
1:10



SNITT A-A
1:50

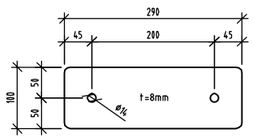

DETALJ NR 114 BRAKETT FOR HÅNDLIST
1:10

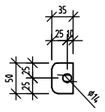

DETALJ NR 115 BRAKETT FOR SPROSSE
1:10

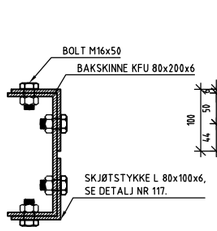

DETALJ SKJØTING AV BAKSKINNE
1:10

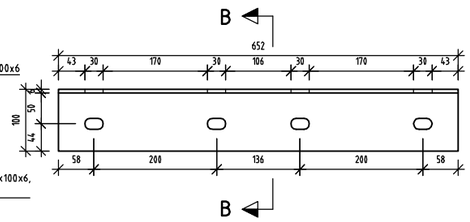

DETALJ NR 117 SKJØTESTYKKE
1:10

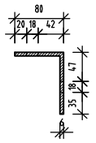

SNITT B-B
1:10

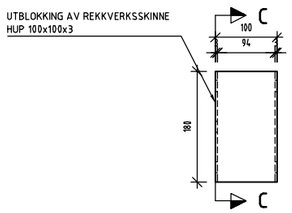

DETALJ NR 118 UTBLOKKING
1:10

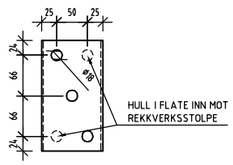

SNITT C-C
1:10

ANMERKNINGER:

1. PROSJEKTERINGSGRUNNLAG:
   TEGNINGENE ER GENERELLE OG GJELDER FOR SPENN FRA 4 TIL 16 METER.
2. UTFØRELSE SKAL VÆRE I SAMSVAR MED STATENS VEGVESEN PROSESSKODE 2.
3. DET ER FORUTSATT LANDKAR SOM STÅR NORMALT PÅ BRUPLATA.
4. BRUA KAN BYGGES MED EN STIGNING I LENGDERETNING PÅ INNTIL 10%. DA MÅ LANDKARVINGER TILPASSES STIGNINGEN. DETTE ER IKKE VIST PÅ DENNE TEGNINGEN.
5. ALLE MÅL I mm.
6. STÅL:
   - STÅLKVALITET S355 J2G4(3) NS-EN 10025
   - OVERFLATEBEHANDLING: ALT STÅL SKAL VARMFORSINKES IHT. NS-EN ISO 1461 ETTER BEARBEIDING DERSOM IKKE ANNET BESKREVET. ALTERNATIVT SKAL STÅL MALES MED 2 STRØK ZINGA SINKMALING ELLER TILSVARENDE IHT. LEVERANDØRENS ANBEFALINGER.
   - GENERELL BOLTEKVALITET 8.8
   - DERSOM IKKE ANNET ER BESKREVET, ER ALLE SVEISER TOSIDIG KILSVEIS, a-MÅL=4mm.
   - ALLE MUTTERE SKAL VÆRE VARMFORSINKET OG HA UNDERLAGSSIVER.
7. TREVERK:
   - SKURLAST I KVALITET C24. CU-IMPREGNERES TIL TRYKKIMP. KLASSE AB ETTER BEARBEIDING.
   - VED EVENTUELL LENGDEKAPP AV IMPREGNERT VIRKE SKAL KAPPET ENDE PÅFØRES ANTIPARASITT ELLER TILSVARENDE.
   - HULL FOR TRESKRUER FORBORES MED 0,9xKJERNEDIAMETER.
   - ALLE TRESKRUER SKAL HA UNDERLAGSSKIVE.
8. REKKVERK:
   - DET SKAL BENYTTES VARMFORSINKET GUARDRAIL 310 SOM FØRINGSSKINNE.
   - VED BEHOV FOR BRØYTEFØRING KAN DETTE MONTERES NEDE PÅ REKKVERKSSTOLPEN.
   - VED BEHOV KAN FØRINGSSKINNE FØRES VIDERE OG NED TIL TERRENG.
   - GUARDRAIL MONTERES PÅ UTBLOKKET BAKSKINNE.
   - STOLPER MONTERES I LODD I LENGDERETNING.
   - BOLTER MED LINSEHODE SKAL IKKE TREKKES TIL SÅ HARDT AT DET OPPSTÅR KNUSING AV TREVERKET UNDER HODET.

HENVISNINGER:

K20-1	REKKVERK, OVERSIKT
K04-1/2	BRU TYPE 4
K05-1/2	BRU TYPE 5
K10-1	LANDKAR, h=3,0m

Rev.	Endring	Tegn.	Kontr.	Ansv.	Dato
01	LOGO	NOENVA	NOVEAS	NOMABJ	30.11.2016
	Landbruksdirektoratet Eanandoallodirektoráhtta	MABJ	TEN	RBA	01.11.11

Målestokk: 1:10, 5
Format: A3
Datafil:
SKOGKURS Skogbrukets Kursinstitutt
Oppdragsleder: MABJ
LANDBRUKSVEGBRU TYPE 4/5 - TVERRSPENT DEKKE REKKVERK, DETALJER
Oppdragsnr. 717721

SWECO
FÅBERGGT. 155, 2615 LILLEHAMMER
TLF.: 61 05 39 30
E-POST: lillehammer@sweco.no

Tegningsnr. K20-2
Rev. 01